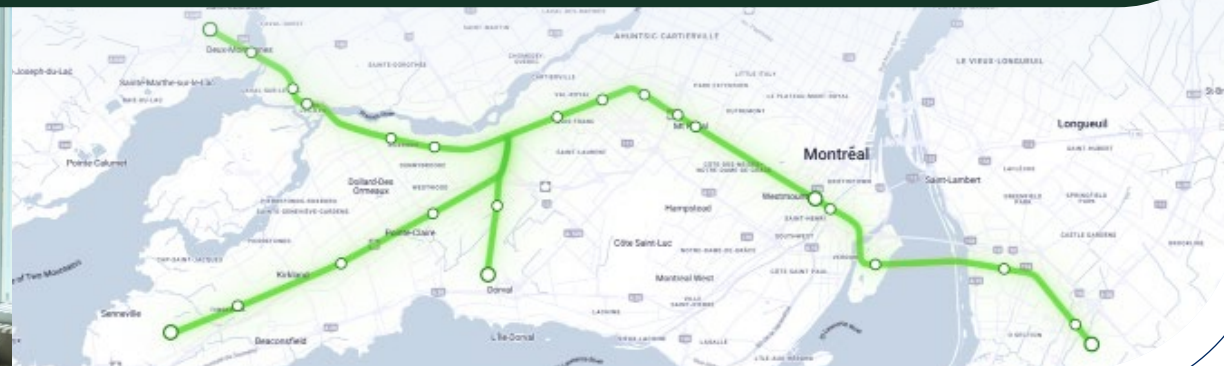


LE REM

Depuis cet été, le REM relie les Montréalais à leur ville grâce à un système de transport innovant et 100% électrique, qui sera au cœur du développement et de l'avenir de la ville.

PATTISON EST FIER DE PROPOSER À VOTRE MARQUE L'OPPORTUNITÉ UNIQUE D'ÊTRE PARMIS LES PREMIERS ANNONCEURS SUR CE NOUVEAU RÉSEAU.



TRANSPORTS COLLECTIFS

Contactez votre **représentant PATTISON** dès maintenant pour plus d'informations.

REM

LE REM

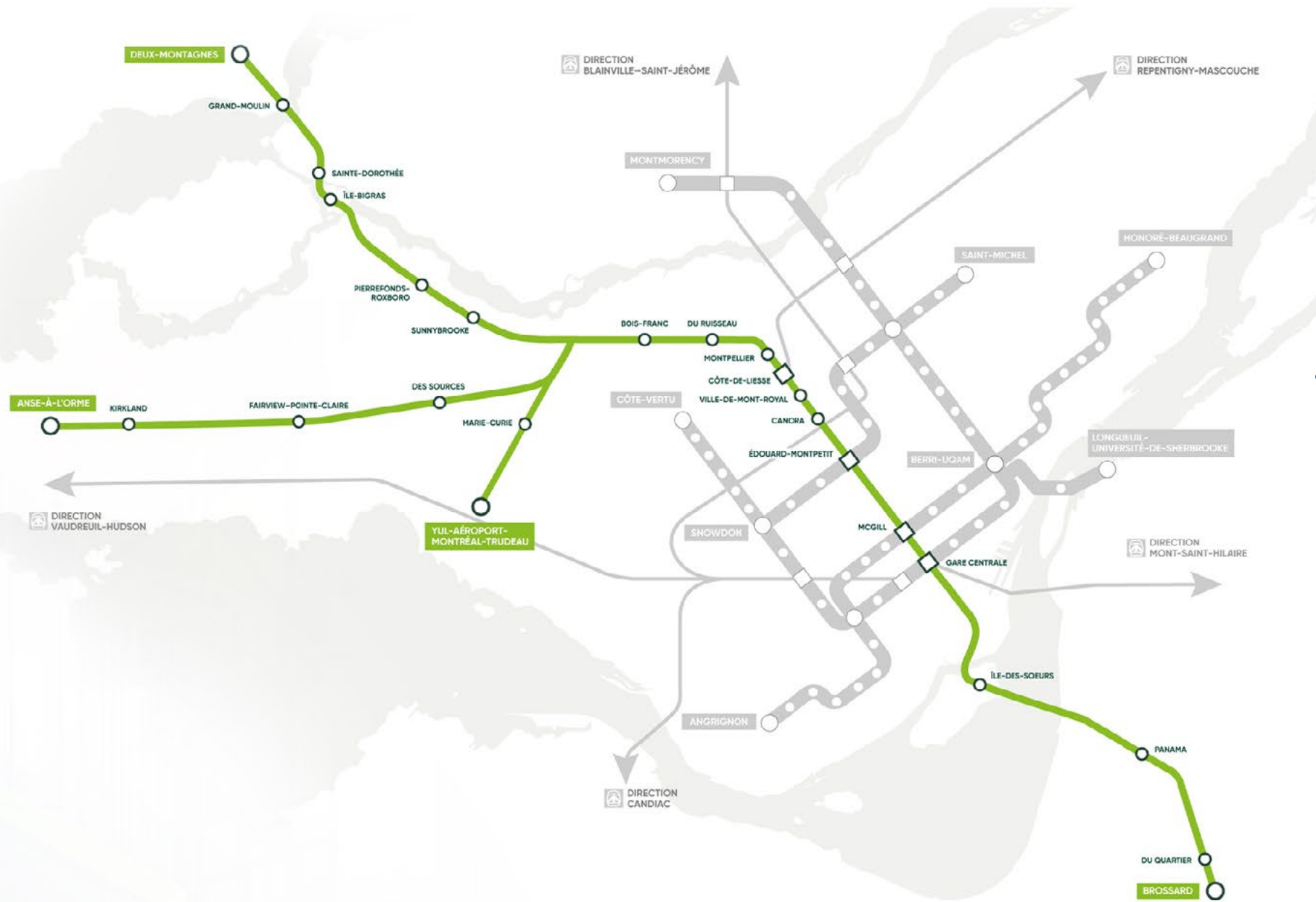


Contactez votre **représentant PATTISON** dès maintenant pour plus d'information.

LE REM

Le nouveau train REM reliera les Montréalais à leur ville grâce à un système de transport entièrement électrique qui façonnera l'avenir de la ville.

Le projet de transport d'une valeur de 6,9 milliards de dollars, l'un des plus grands projets de transit de toute l'Amérique du Nord, offrira aux annonceurs **un environnement propre, écologique et haut de gamme** pour que les marques se connectent aux navetteurs quotidiens venant de partout sur l'île.



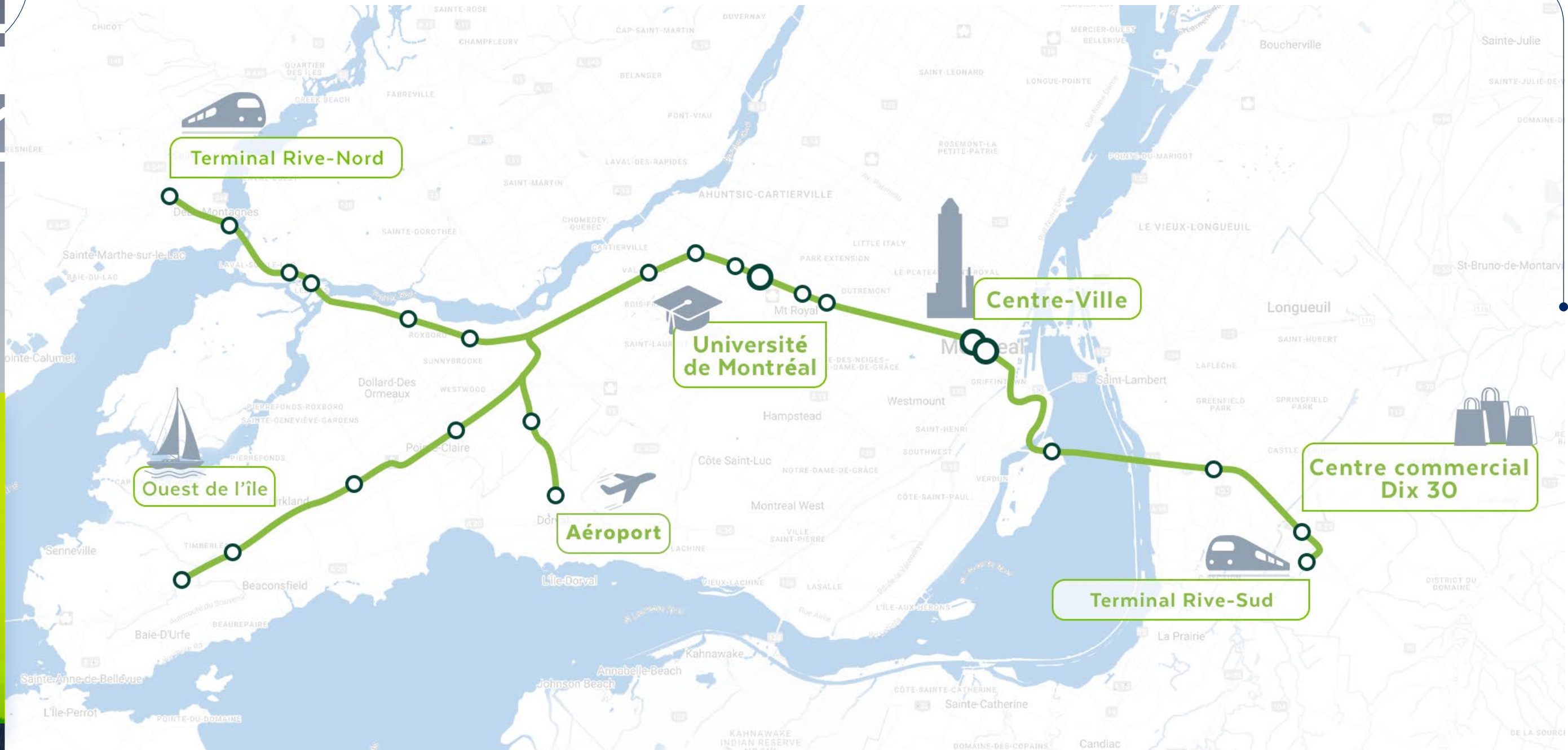
26
stations
dans le Grand Montréal

Contactez votre **représentant PATTISON** dès maintenant pour plus d'information.



REM

RIVE-SUD DE MONTRÉAL À GARE CENTRALE




Contactez votre **représentant PATTISON** dès maintenant pour plus d'information.



REM

RIVE-SUD DE MONTRÉAL VERS GARE CENTRALE

5
STATIONS



Avec une longueur de plus de 16 kilomètres, cette première phase du REM, lancée en 2023, relie la Rive-Sud de Montréal au cœur du centre-ville.

Traversant le fleuve Saint-Laurent sur le nouveau pont Samuel-De Champlain, le REM offre un point de vue inégalé sur la ville tout en transportant quotidiennement des voyageurs vers Montréal et en provenance de celle-ci. Les cinq premières stations ont radicalement changé la manière dont les résidents de la Rive-Sud se déplacent dans la ville.



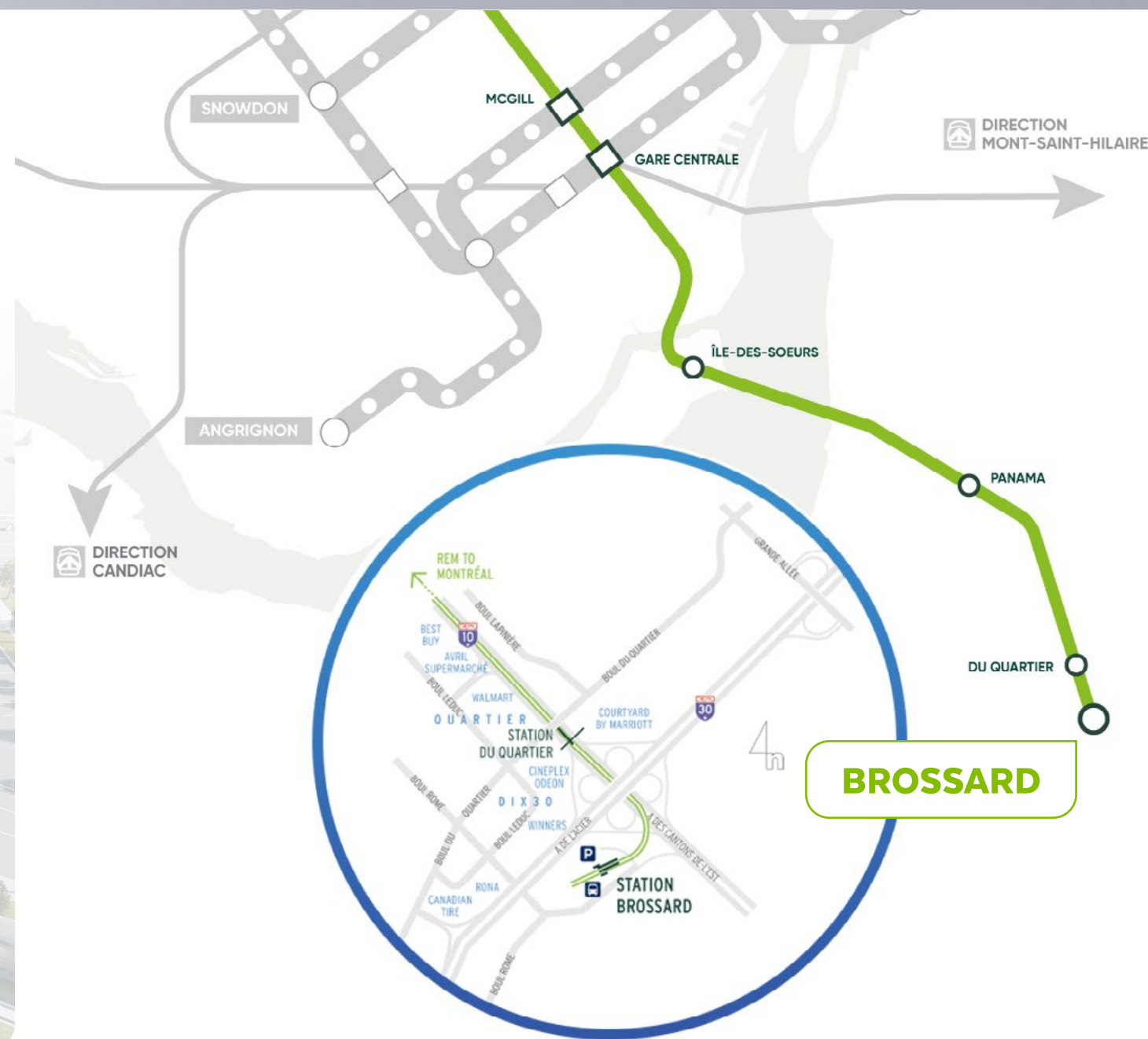
Contactez votre **représentant PATTISON** dès maintenant pour plus d'informations.

PATTISON

REM STATION BROSSARD

La station Brossard est la station terminale de la Rive-Sud du REM, à l'intersection des autoroutes 10 et 30.

C'est une station régionale qui comprend un parc-relais de près de 3 000 places et un grand terminus d'autobus avec 21 quais. Elle deviendra un pôle majeur pour les 750 000 résidents de la Rive-Sud de Montréal.



Contactez votre **représentant PATTISON** dès maintenant pour plus d'information.

La station Du Quartier est située près du Quartier DIX30, l'un des plus grands districts commerciaux du Québec, qui comprend des hôtels et le centre d'entraînement des Canadiens. De l'autre côté de la station, le REM est relié au complexe Solar Uniquartier, avec de nombreux restaurants, des tours de condos et des entreprises.

Ses deux passerelles relieront les deux côtés de l'autoroute et créeront un nouveau lien piétonnier vers Brossard.



Contactez votre **représentant PATTISON** dès maintenant pour plus d'information.

REM STATION PANAMA

La station Panama est l'une des trois stations du REM à Brossard et est située au centre de l'autoroute 10.

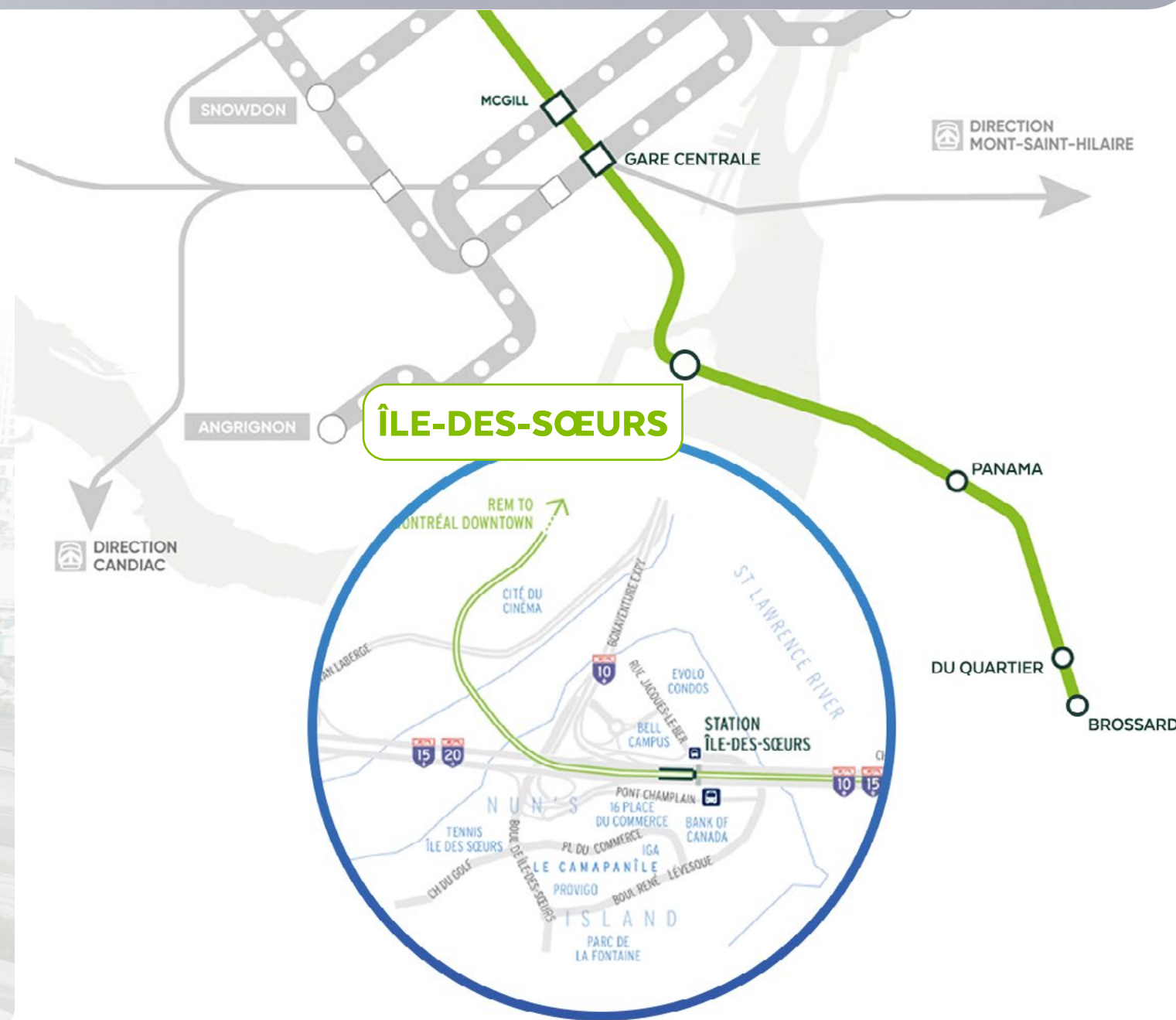
C'est également l'emplacement du plus grand terminus d'autobus du réseau, desservant l'agglomération de Longueuil.



Contactez votre **représentant PATTISON** dès maintenant pour plus d'information.

La station sera un carrefour pour les résidents de l'un des quartiers les plus riches de Montréal et d'un quartier d'affaires dynamique. La station REM a bénéficié d'un traitement architectural unique en raison de sa proximité avec le pont Samuel De Champlain.

Elle a été conçue avec une place publique pour faciliter l'accès à la station et s'intégrer harmonieusement à son environnement. La passerelle souterraine sous la station facilitera également la liaison entre les zones nord et sud de l'île.



Contactez votre **représentant PATTISON** dès maintenant pour plus d'information.

La station Gare Centrale est intégrée à la gare portant le même nom, un pôle majeur du réseau souterrain de Montréal.

Elle est reliée à la station de métro Bonaventure (ligne orange), le terminal du centre-ville pour VIA rail et à de nombreux immeubles de bureaux, ainsi que Place Ville-Marie.



Contactez votre **représentant PATTISON** dès maintenant pour plus d'information.

RÉSEAU 55" NUMÉRIQUE

Ces écrans présentent un mélange de contenu, comprenant des nouvelles de La Presse et des publicités. Avec deux écrans par quai, soit un total de quatre écrans par station, le réseau numérique assure une couverture complète, captant l'attention de tous les voyageurs attendant de monter à bord du REM.

Les passagers bénéficieront de rester informés pendant leur attente, tandis que les entreprises obtiennent une plateforme puissante pour atteindre un public réceptif et promouvoir leurs produits et services efficacement !



16 faces
55"

spots de 15 secondes
par boucle
de 5 minute



SPEC3.26C

Tarif Média par Semaine :

Contactez votre **représentant PATTISON** dès maintenant pour plus d'information.

AFFICHES NUMÉRIQUES VERTICALES

Ces nouveaux écrans dynamiques créent un impact puissant et touchent un large public de voyageurs à travers plusieurs stations, à l'exception de la Gare Centrale. Positionnés stratégiquement dans des zones à fort trafic au sein des stations, y compris sur les quais, dans les couloirs, et même à l'extérieur de la station comme dans le parking de Brossard, le réseau de 29 écrans assure une excellente visibilité et interaction. Soigneusement placés au niveau des yeux, les écrans sont conçus pour atteindre les passagers pendant qu'ils attendent leurs trains, mais aussi lorsqu'ils entrent et sortent des stations.

Ils offrent également aux entreprises une manière dynamique et immersive de s'engager avec leur public cible, accompagnant les voyageurs quotidiens dans leurs trajets et moments de réceptivité, tout en renforçant la notoriété de la marque et en stimulant les conversions.



75"

spots de 8 secondes
par boucle
de 1 minute



SPEC.001436A

Tarif Média par Semaine :

Contactez votre **représentant PATTISON** dès maintenant pour plus d'information.

AFFICHES STATIQUES

Ces affiches en station sont un moyen efficace d'atteindre les voyageurs, à la fois sur les quais du REM et à l'entrée des stations. En affichant un nombre limité d'affiches, la visibilité est maximisée, permettant aux annonceurs de se démarquer sans saturer l'espace visuel. Cette approche garantit un environnement sans encombrement publicitaire, facilitant la navigation des usagers dans le système REM.

Positionnées en évidence dans ces zones à fort trafic, ces affiches ont l'avantage d'être vues par un grand nombre de passagers pendant leur trajet quotidien.



24 faces

4' de largeur x
6' de hauteur



SPEC.003500

Tarif Média par semaine :

Tarif de Production / Installation :

Avertissement : Seules les disponibilités sont indiquées. Les stations ou affiches spécifiques ne sont pas garanties.
Contactez votre **représentant PATTISON** dès maintenant pour plus d'information.

MUR VIDÉO

Créez une visibilité à fort impact avec les Écrans Vidéo Muraux, offrant une résolution exceptionnellement élevée et un emplacement stratégique dans des lieux de choix. À la station Panama, l'écran vidéo mural est situé à côté des tourniquets, atteignant efficacement tous les voyageurs entrants et sortant de la station.

Pendant ce temps, à la Gare Centrale, l'écran vidéo mural occupe une position proéminente dans l'historique Salle-Des-Pas-Perdus, située à l'entrée des escaliers menant à la plateforme du REM. Cet emplacement judicieux assure une exposition aux usagers du REM ainsi qu'à la foule affairée qui traverse la Gare Centrale, que ce soit pour prendre un déjeuner rapide ou en se dirigeant vers la station de métro Bonaventure ou d'autres points du réseau souterrain de Montréal.



2 faces

120" de largeur x 67"
de hauteur
Spot de 10 seconds
par boucle de 1 minute



SPEC3.26C


Tarif Média par Semaine :

Contactez votre **représentant PATTISON** dès maintenant pour plus d'information.

14x48 NUMÉRIQUE

Atteignez votre audience cible avec le Super Panneau LED 14'x48' numérique de PATTISON, stratégiquement situé sur la Rive-Sud de Montréal, à quelques pas du centre commercial Quartier Dix30.

En se dirigeant vers l'ouest sur la Rive-Sud, ce panneau capte l'attention du trafic venant du pont Champlain et de l'est de la Rive-Sud.



1 face



SPEC.02413

Tarif Média par Semaine :

Contactez votre **représentant PATTISON** dès maintenant pour plus d'information.

POURQUOI CHOISIR LE REM



Un réseau de transport
tout nouveau,
écologique et propre



Des voyageurs issus
de quartiers aisés



Une présence publicitaire
moins saturée comparée à
d'autres moyens de transport



La station Brossard
est adjacente à l'un
des plus vastes centres
commerciaux de la ville



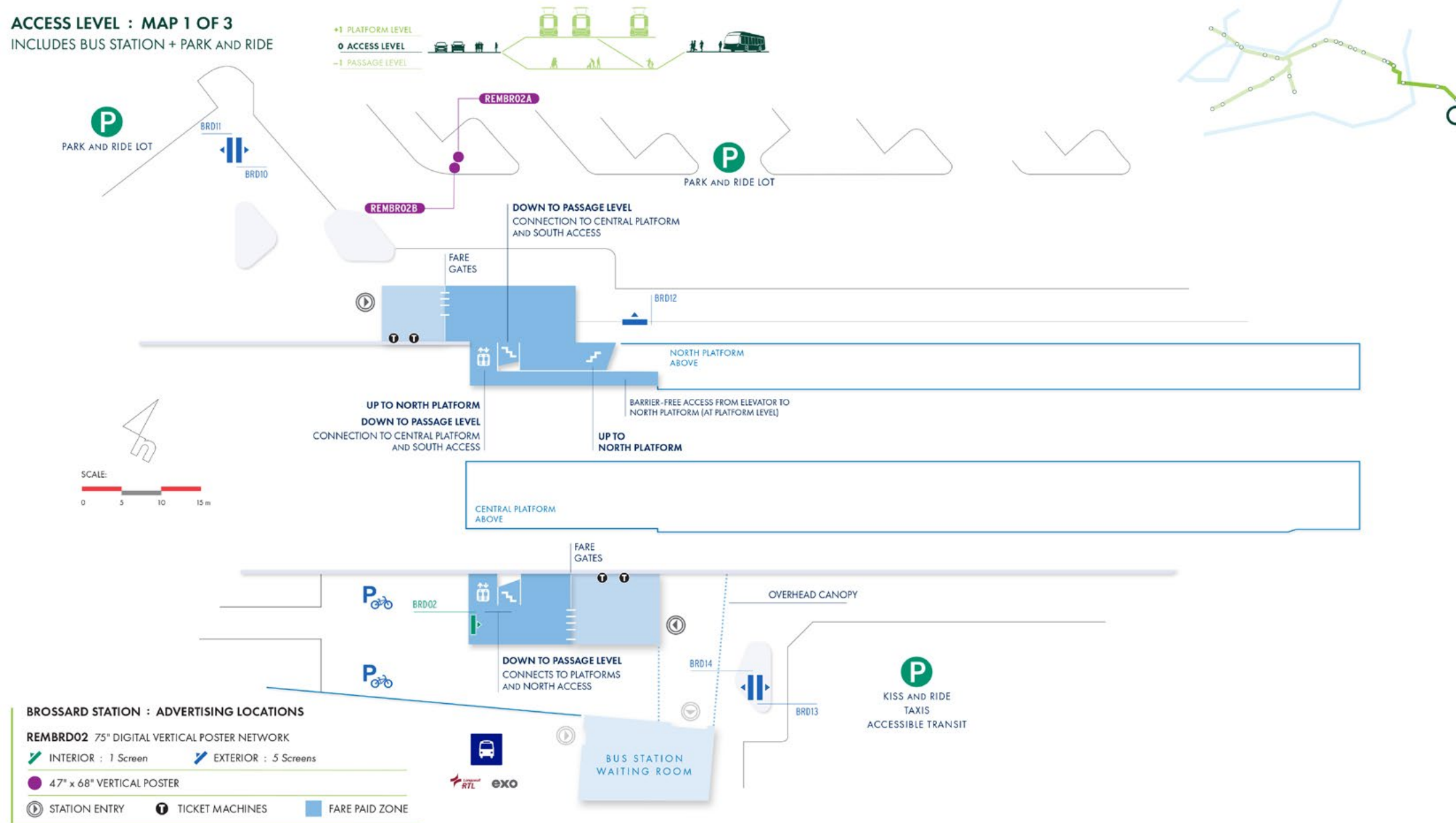
La Gare Centrale
accueille les voyageurs à
leur arrivée au cœur du
centre-ville



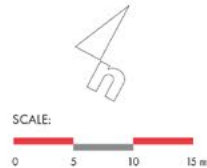
SOURCE:

Contactez votre **représentant PATTISON** dès maintenant pour plus d'information.

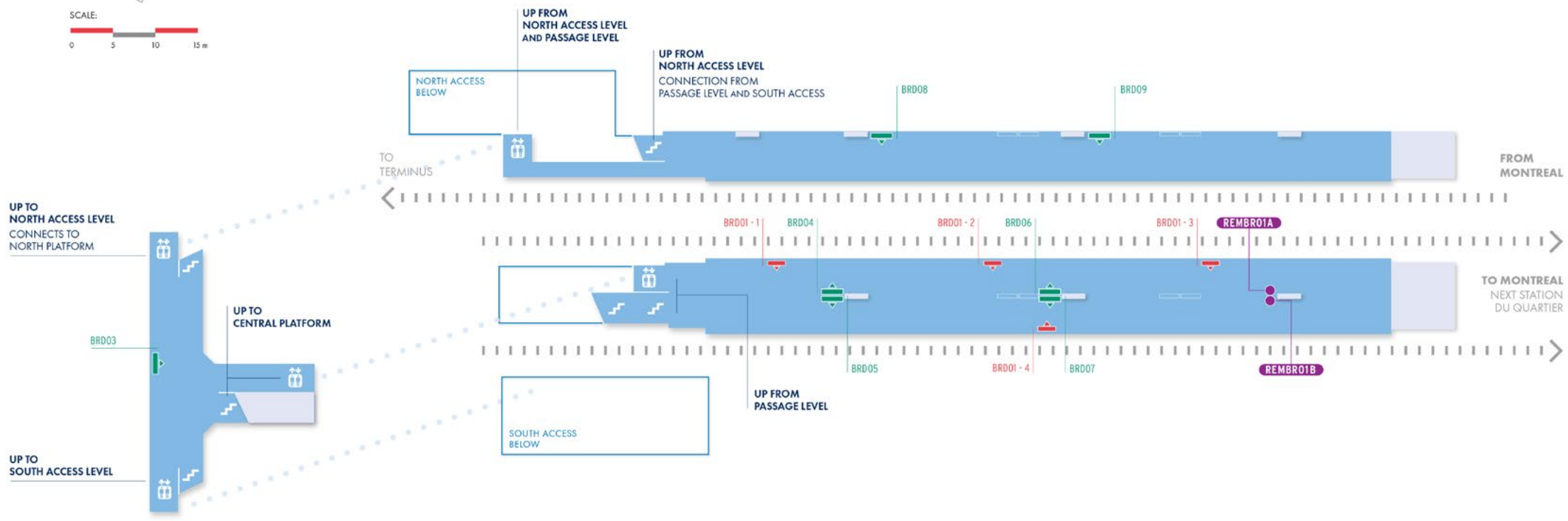
ACCESS LEVEL : MAP 1 OF 3
INCLUDES BUS STATION + PARK AND RIDE



Contactez votre représentant **PATTISON** dès maintenant pour plus d'information.



PLATFORM LEVEL : MAP 2 OF 3



PASSAGE LEVEL : MAP 3 OF 3

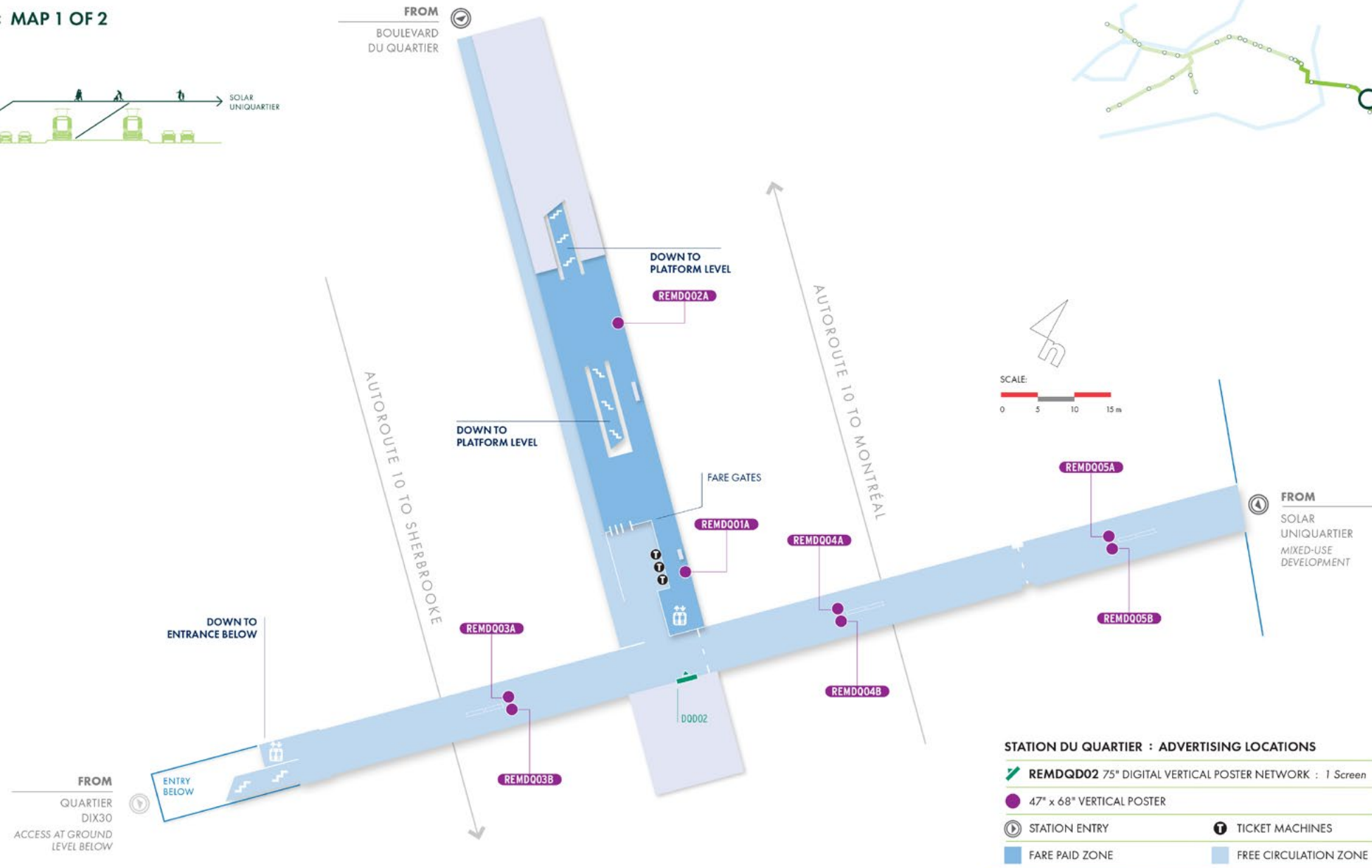


BROSSARD STATION : ADVERTISING LOCATIONS

	REMBRD01 REM DIGITAL NETWORK : 55" HORIZONTAL SCREEN : 4 Screens		47" x 68" VERTICAL POSTER
	REMBRD02 75" DIGITAL VERTICAL POSTER NETWORK : 7 Screens (Interior)		FARE PAID ZONE

Contactez votre représentant **PATTISON** dès maintenant pour plus d'information.

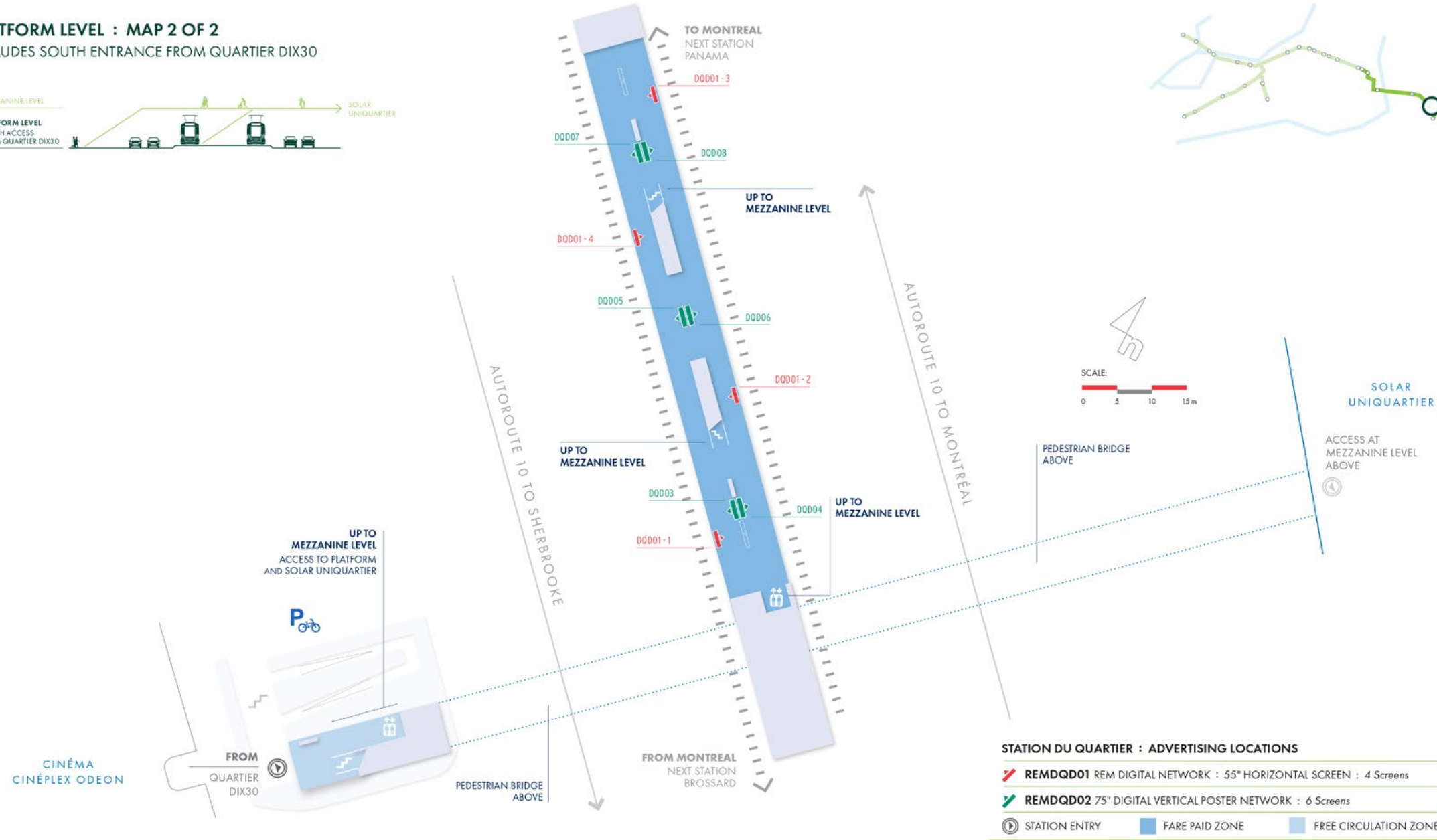
MEZZANINE LEVEL : MAP 1 OF 2



Contactez votre représentant **PATTISON** dès maintenant pour plus d'information.

PLATFORM LEVEL : MAP 2 OF 2

INCLUDES SOUTH ENTRANCE FROM QUARTIER DIX30



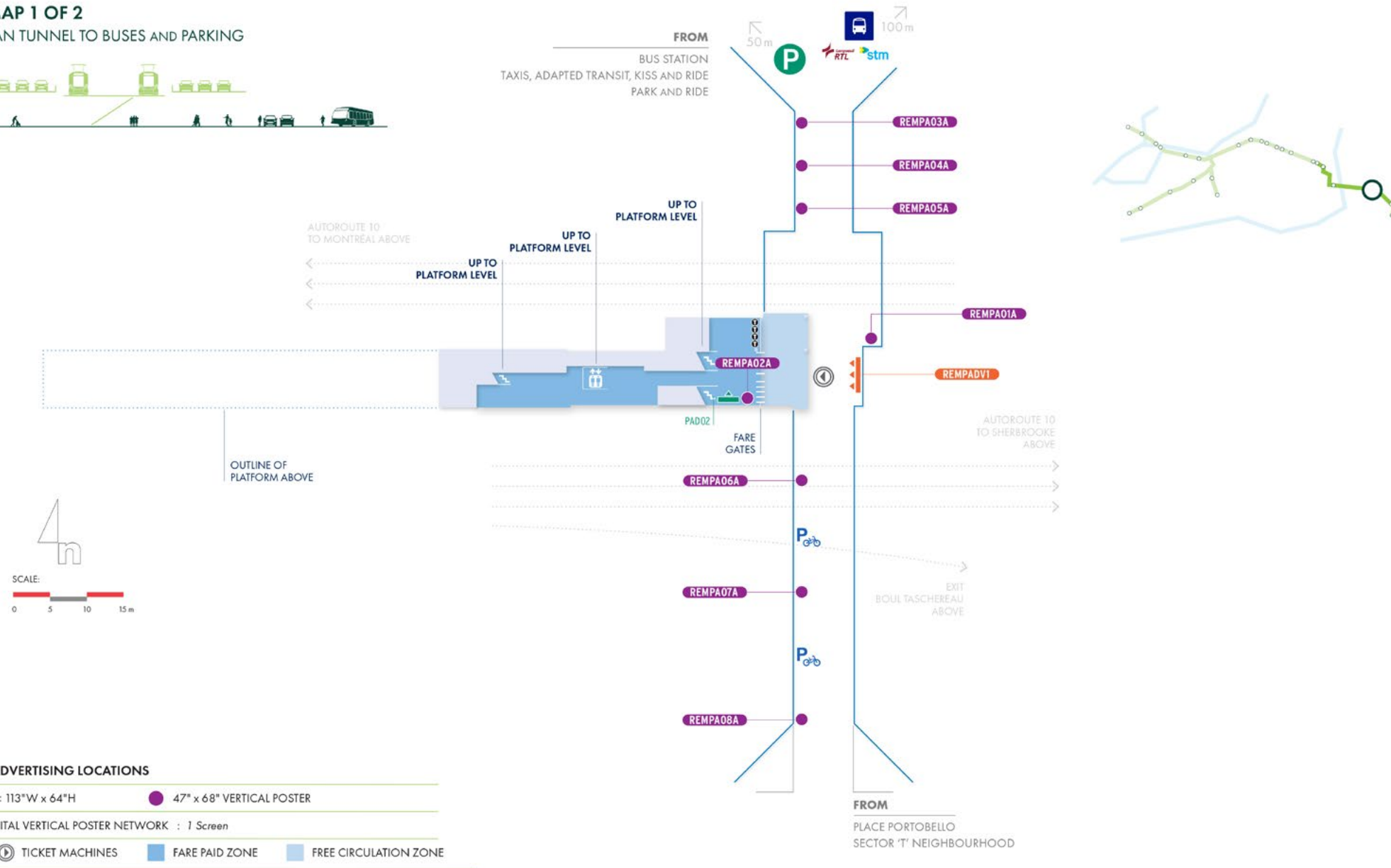
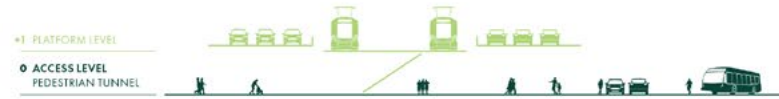
STATION DU QUARTIER : ADVERTISING LOCATIONS

	REMDQD01 REM DIGITAL NETWORK : 55" HORIZONTAL SCREEN : 4 Screens
	REMDQD02 75" DIGITAL VERTICAL POSTER NETWORK : 6 Screens
	STATION ENTRY
	FARE PAID ZONE
	FREE CIRCULATION ZONE

Contactez votre représentant **PATTISON** dès maintenant pour plus d'information.

ACCESS LEVEL : MAP 1 OF 2

INCLUDING PEDESTRIAN TUNNEL TO BUSES AND PARKING

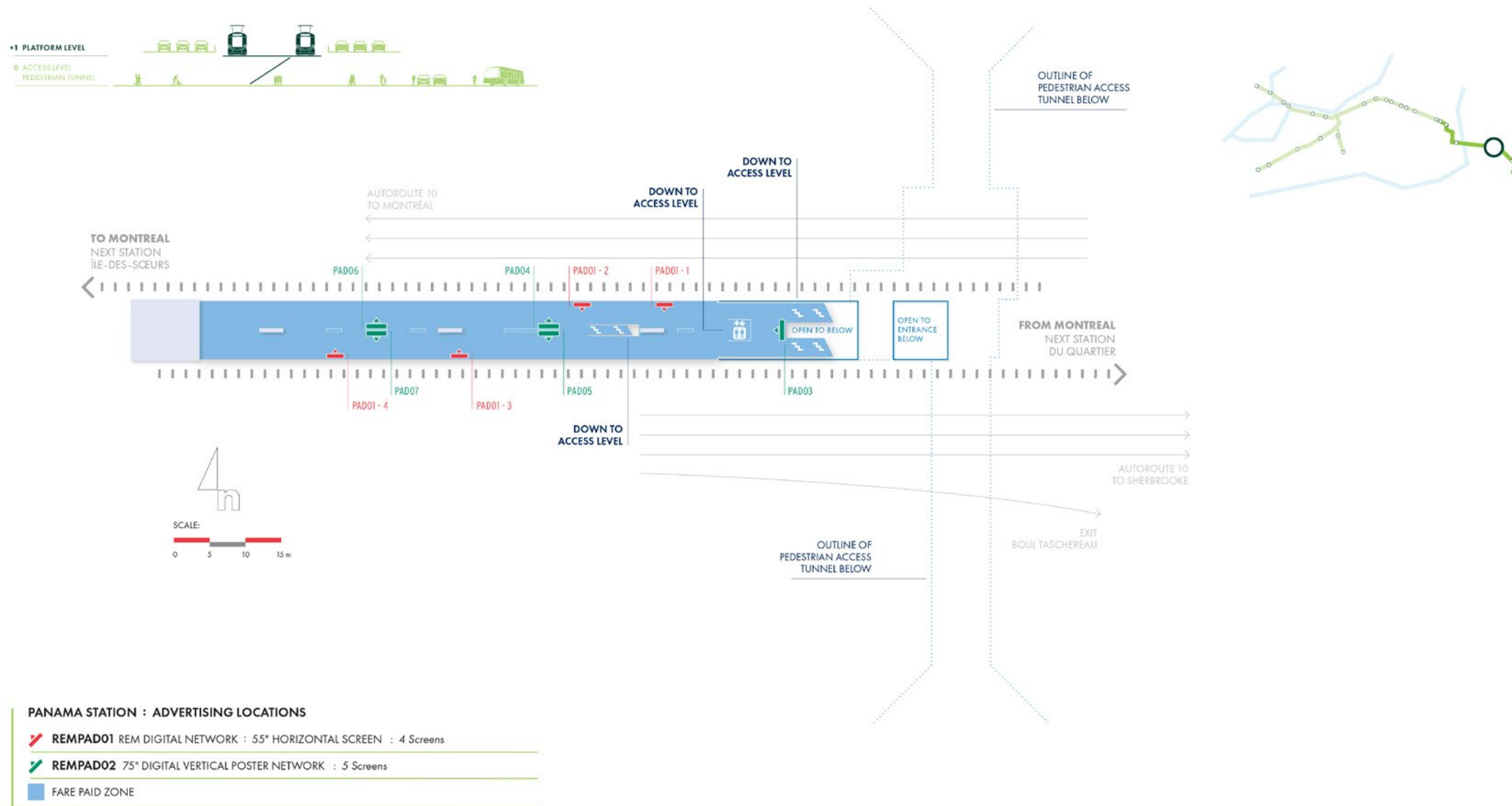


PANAMA STATION : ADVERTISING LOCATIONS

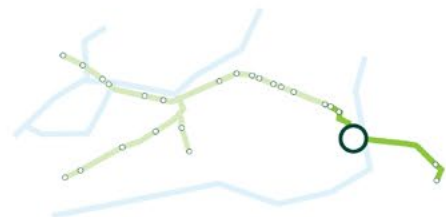
- DIGITAL VIDEO WALL : 113"W x 64"H
- 47" x 68" VERTICAL POSTER
- REMPAD02 75" DIGITAL VERTICAL POSTER NETWORK : 1 Screen
- STATION ENTRY
- TICKET MACHINES
- FARE PAID ZONE
- FREE CIRCULATION ZONE

Contactez votre représentant **PATTISON** dès maintenant pour plus d'information.

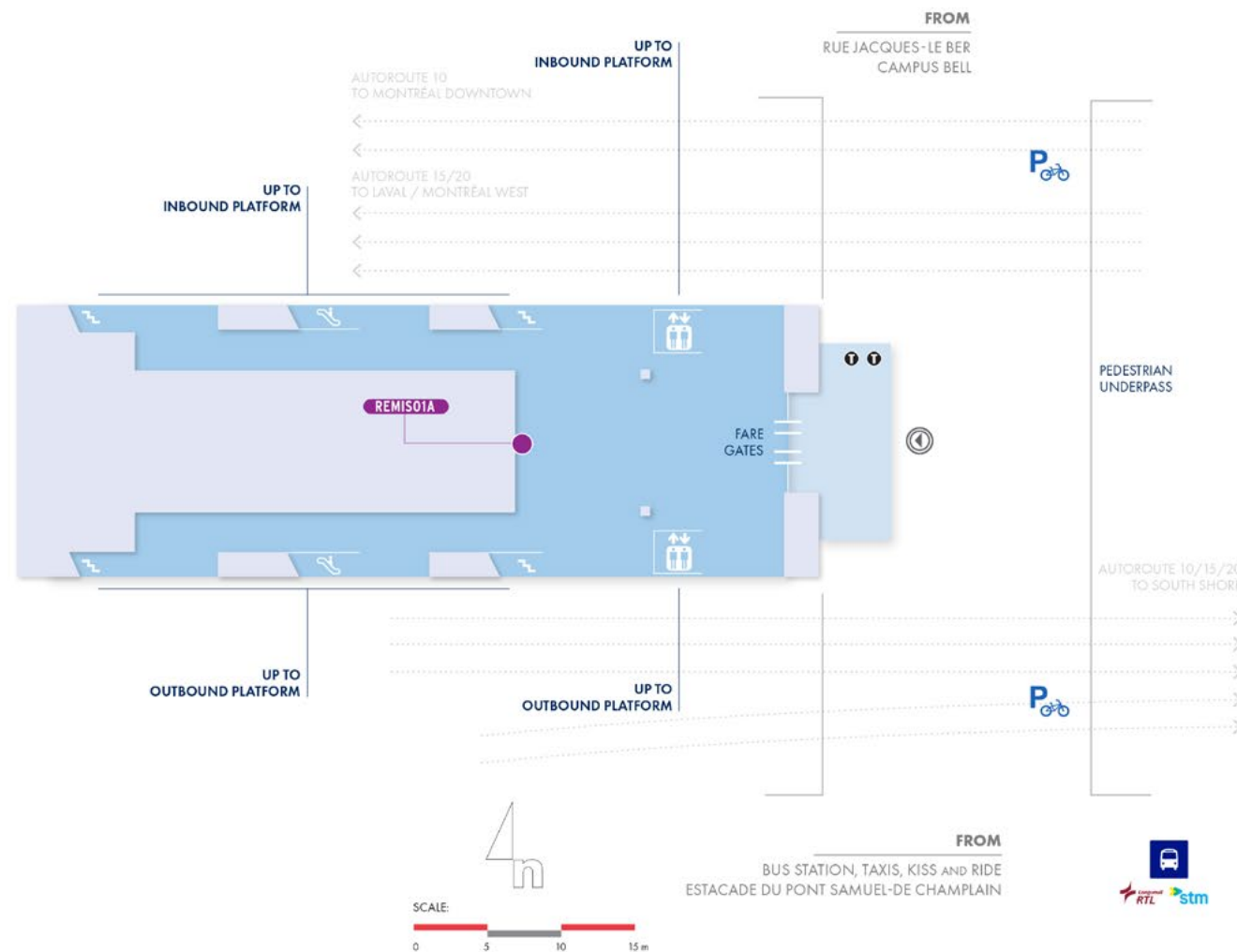
PLATFORM LEVEL : MAP 2 OF 2



Contactez votre représentant **PATTISON** dès maintenant pour plus d'information.

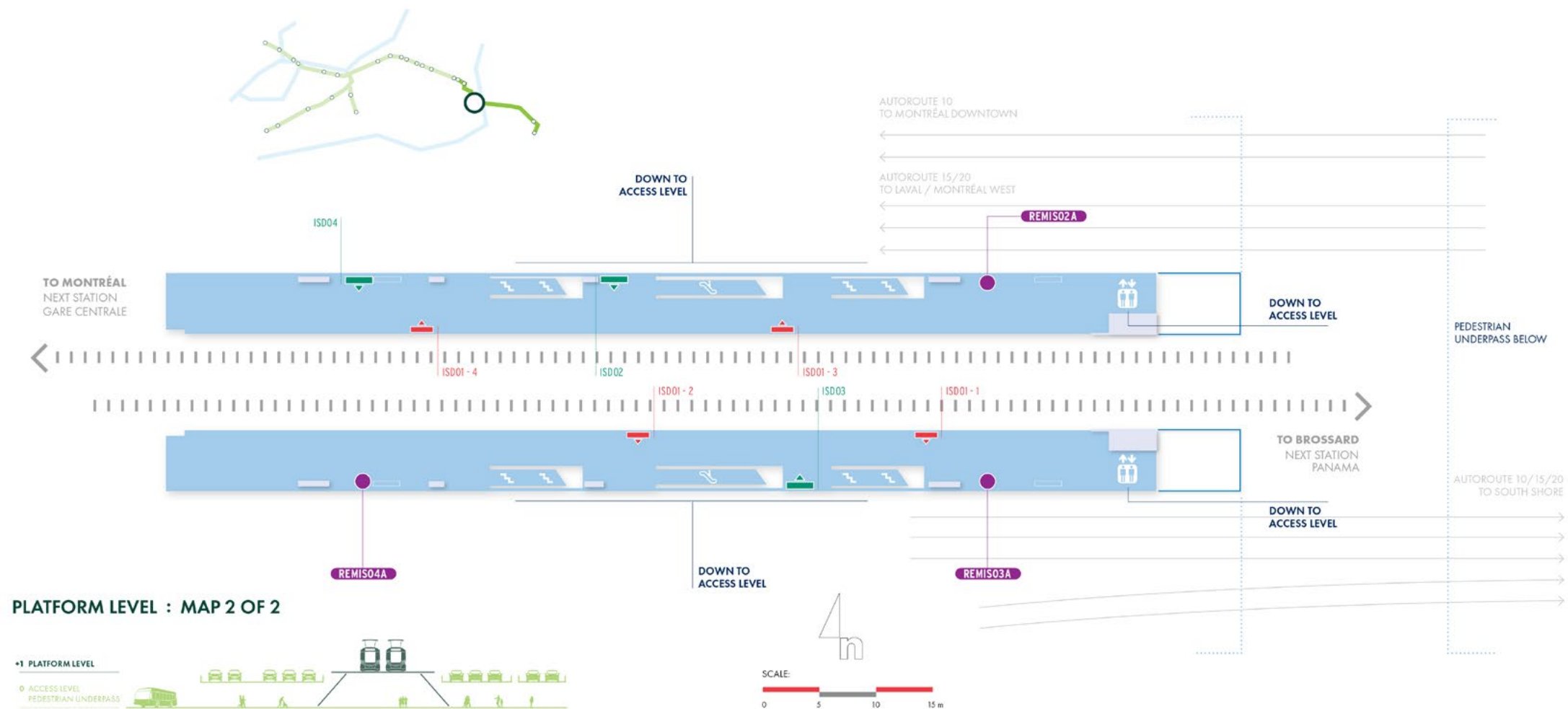


ACCESS LEVEL : MAP 1 OF 2
INCLUDING PEDESTRIAN UNDERPASS



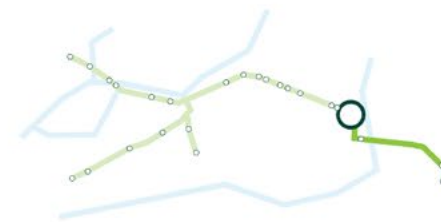
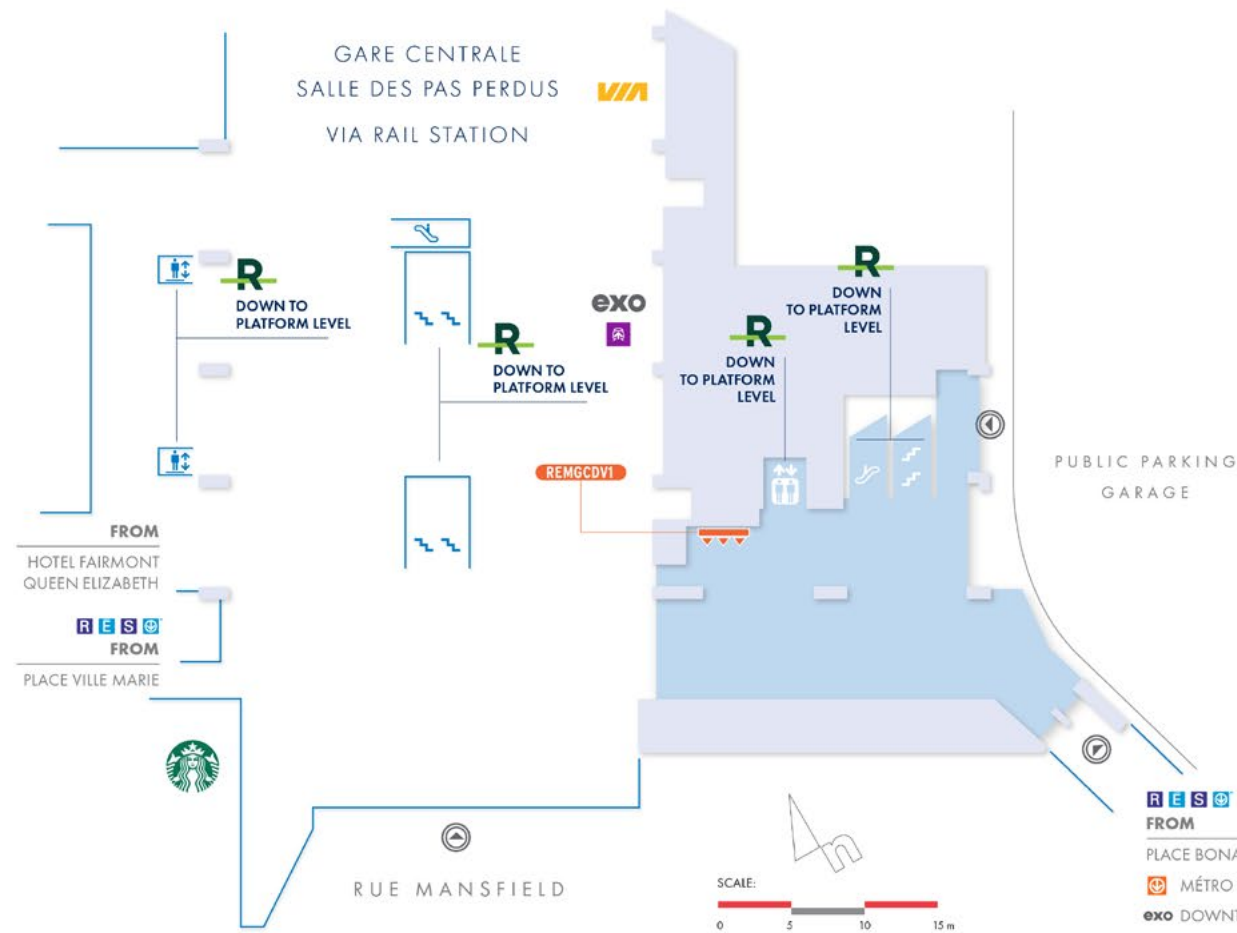
- 47" x 68" VERTICAL POSTER
- ➔ STATION ENTRY
- i TICKET MACHINES
- FARE PAID ZONE
- FREE CIRCULATION ZONE

Contactez votre **représentant PATTISON** dès maintenant pour plus d'information.



Contactez votre représentant **PATTISON** dès maintenant pour plus d'information.

ACCESS LEVEL : MAP 1 OF 1



GARE CENTRALE STATION : ADVERTISING LOCATIONS

- DIGITAL VIDEO WALL : 113"W x 64"H
- FREE CIRCULATION ZONE
- ENTRANCE FROM OUTSIDE

Contactez votre **représentant PATTISON** dès maintenant pour plus d'information.